

MUEBLES DE DISEÑO

Mobiliario esbelto y moderno. Alegre y funcional. Impecable, sofisticado y hermosamente simple.



Características



DISEÑO

- Sencillez que genera ambientes limpios.
- Diseño fino y elegante.
- Gran resistencia gracias a su material.
- Amplia gama de colores.
- De plástico moldeado combinado con madera.
- Disponibles como sillas simples, sillones, y mesas.

DETALES



- **Modelo TULIP**

Reemplaza las cuatro patas clásicas de las sillas por una sola de madera, le aporta una estética elegante y de aspecto futurista



- **Modelo EAMES**

Asiento de polipropileno. Base de madera de Haya reforzada en el interior. Varillas metálicas laqueadas en negro.

MESAS



- Tapa laqueada. Patas Haya.
- 1,20x1,20m
- ● ○

Mesa cuadrada TULIP



- Cod 808
- Tapa laqueada. Patas Haya.
- 1,20x0,80m
- ● ○

Mesa rectangular TULIP - 808

MESAS



- Cod 801
- Tapa Laqueda
- Patas Hata – Detalle en acero
- Diámetro 0,80m
- ● ○

Mesa Redonda EAMES - 801




- Tapa laqueada. Patas Haya
- Diámetro 1,10m.
- ● ○

Mesa Redonda TULIP


SILLAS



- Cod. 8056
- Armazón modelado de polímero ABS.
- Patas de metal – detalles en Acero
- 0,82x0,55x0,47m
- Soporta 150Kg
- 

Silla de Eames - 8056




- Cod. 8055
- Armazón modelado de polímero ABS.
- Patas Haya
- 0,84x0,54x0,48m
- Soporta 150kg
- 

Silla Tulip - 8055


SILLAS



- Cod. 8321
- Armazón modelado de polímero ABS.
- Patas de metal
- 0,82x0,55x0,47m
- Soporta 150Kg
- 

Silla Nerd- 8321



- Cod. 8096
- Armazón modelado de polímero ABS.
- 0,82x0,55x0,50m
- Soporta 150kg
- 

Silla Master - 8096

SILLAS



- Cod. 8109
- Armazón modelado de polímero ABS
- 0,85x0,55x0,49m
- ● ○




- Cod. 8112
- Armazón modelado de polímero ABS
- 0,89x0,57x0,53m
- ● ○ ●

Silla de diseño Alta Gama - 8109

Silla de diseño - 8112

SILLAS



- Cod 6004 A
- Armazón modelado de polímero ABS
- Patas Haya.
- 0,81x0,47x0,45m
- Soporta 140kg
- 

Silla Wishbone 6004A



- Cod. 8056
- Armazón modelado de polímero ABS
- Tapizado Patchwork
- Base de acero. Patas de Haya
- 0,82x0,55x0,47
- Soporta 150kg

Silla Eames Patchwork E202

BANQUETAS



- Armazón modelado de polímero ABS
- Patas Haya.
- 0,48x 0,48x115 cms
- Altura Asiento: 75cms
- ● ○

Banqueta Tulip




- Armazón modelado de polímero ABS.
- Patas de aluminio símil madera.
- 0,87x,043x0,43m
- ● ○


Banqueta Hay Honolulu - 202

SILLÓN



- Cod 8116
- Armazón modelado de polímero ABS.
- Patas Haya
- 0,81x0,47x0,45m
- Soporta 150kg
- 




- Cod 8116 C
- Armazón modelado de polímero ABS.
- Tapizado.
- Pata Metal
- 0,81x0,47x0,45m
- Soporta 150kg
- 

Sillón TULIP – 8116

Sillón TULIP – 8116C

SILLÓN



- Cod 8066
- Armazón modelado de polímero ABS.
- Base de acero
- Patas de Haya
- 0,81x0,61x0,61m
- Soporta 140kg
- 

Sillón Eames- 8066



The Flooring Company



CONTACTO

 /flooring.company

 the_flooring_co

 www.theflooringco.com.ar